

**GUÍA DE “GOOGLE  
CLASSROOM” PARA  
ESTUDIANTES Y  
PADRES**



# ¿Qué es "GOOGLE CLASSROOM?"

“Google Classroom” es el enlace para el aprendizaje de su hijo(a).

¡Los maestros utilizan “GC” para compartir tareas, noticias y mucho más con los estudiantes y sus padres!



# ¿cómo comenzar?

A su hijo(a) se le proporcionó un nombre de usuario y contraseña segura que es única para el estudiante.

**Nombre de Usuario:** lawrence.org email address

**Contraseña:** Student ID number



# INICIO

## PASO PRIMERO

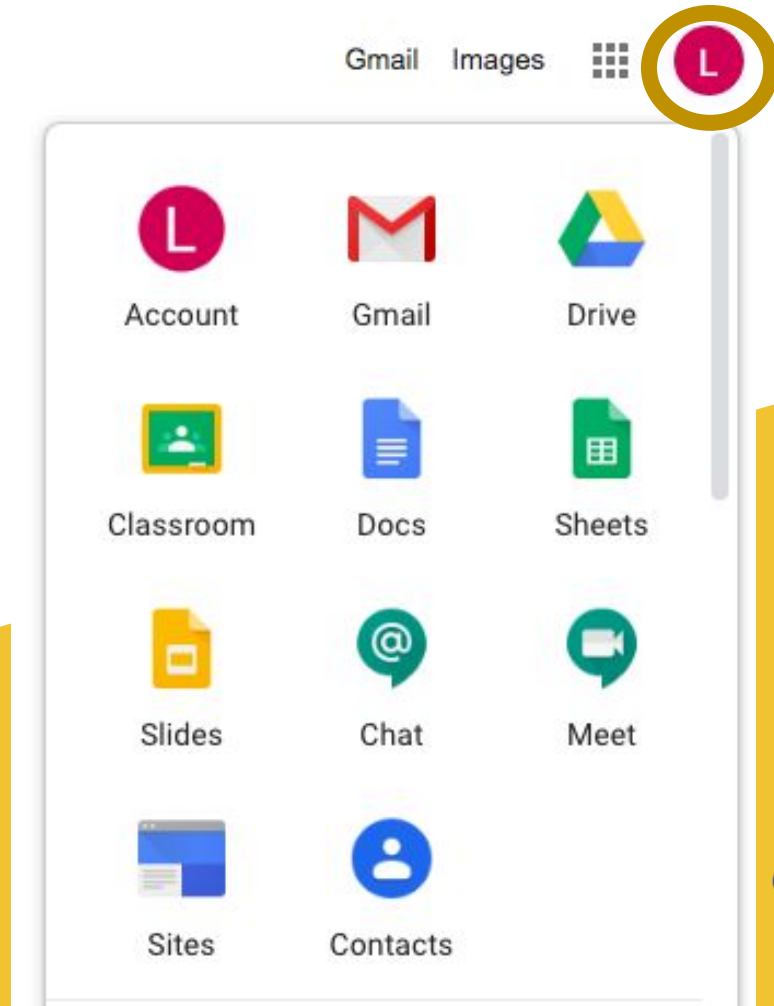


Oprima el icono  
de Google  
Chrome.




# INICIO

¡Ahora verá que  
ha iniciado  
sesión en su  
cuenta de  
Google!



# GOOGLE SUITE

Oprima al icono con los 9 cuadritos que está ubicado en la esquina superior derecha para poder ver al conjunto de productos de Google.



# LOS ICONOS DE GOOGLE QUE DEBES



CHROME



DOCS



DRIVE



SLIDES



SHEETS



FORMS



CALENDAR



GMAIL



PHOTOS



MAPS



KEEP



CLASSROOM



MEET



HANGOUTS



SITES



CONTACTS



CLOUD



CLOUD SEARCH



YOUTUBE



NEWS



VAULT



MY ACCOUNT



GROUPS

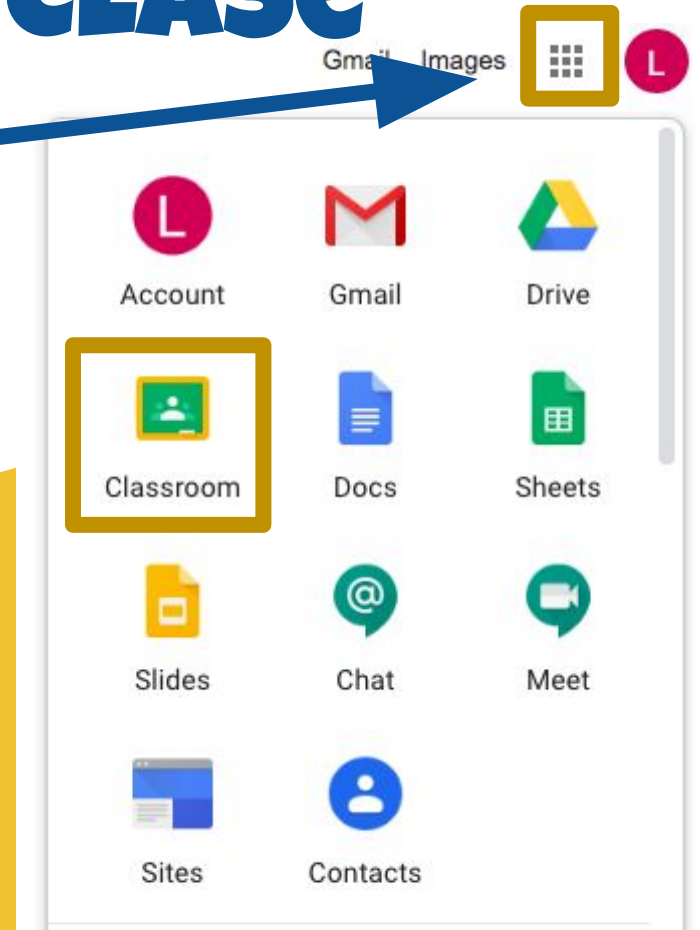
# NAVEGANDO en LA CLASE

Oprima el  
icono con los  
9 cuadritos

1

Después el icono  
de Classroom.

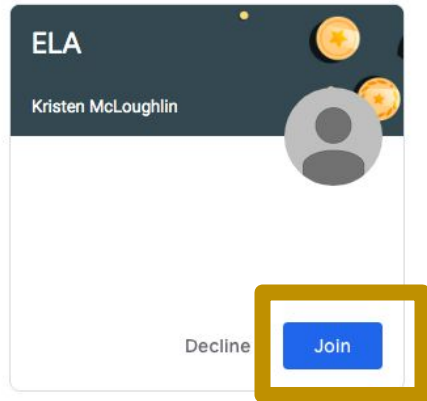
2





# ACEPTAR INVITACIONES PARA UNIRSE A CLASES

Google Classroom



Se mostrarán las clases a las que está invitado a unirse. ¡Haga clic en "Unirse" para ingresar al aula!

1 ≡ ELA

2

3  
Stream

4  
Classwork

5  
People

6

L  
7



# PÁGINA DE HERRAMIENTAS (LADO IZQUIERDO)

8

Upcoming

Woohoo, no work due soon!

[View all](#)



Share something with your class...

View class updates and connect with your class here

9

See when new assignments are posted

1. Menu of Classes
2. Current Class
3. Announcements ★
4. Assignments ★
5. Teachers and Classmates

6. Waffle Button
7. Your Account
8. Upcoming Assignments ★
9. Updates from your teacher

★ Alto interés para los padres

# DETALLES DE LA TAREA

1. Classwork Tab
2. See your grades
3. See due dates
4. View your files
5. Topics available
6. Topic heading
7. Assignment title
8. Assignment due date
9. Assignment status
10. Attached files/links
11. Click to view assignment

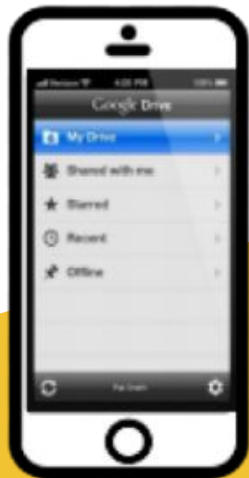
The screenshot shows a Google Classroom interface with the following elements and callouts:

- 1**: Stream tab selected at the top.
- 2**: "View your work" button in the top navigation bar.
- 3**: "Google Calendar" and "Class Drive folder" icons in the top navigation bar.
- 4**: "People" tab in the top navigation bar.
- 5**: "All topics" link in the left sidebar.
- 6**: "Benchmark Tests" topic heading in the left sidebar.
- 7**: Assignment title "For the Week of September 2 - 6" in the main content area.
- 8**: "Due Today" status in the main content area.
- 9**: "Assigned" status in the main content area.
- 10**: Attached PDF files for each day of the week: "Day 1 - Multistep Equatio...", "Day 2 - Variables on Both...", "Day 3 - Infinite & No Solu...", and "Day 4 - Algebraic Propor...".
- 11**: "View Assignment" button at the bottom of the assignment card.

# Acceso en CUALQUIER LUGAR



**IPHONE**



**ANDROID**



**TABLET**



**DESKTOP**