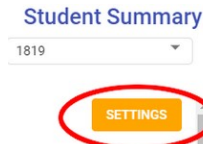


Bem-vindo ao Portal dos Pais / Alunos do Tyler SIS. Aqui estão algumas coisas para ajudar você a começar.

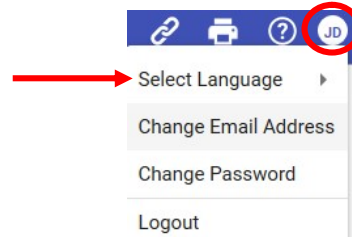
- Na página inicial, o menu está sempre visível no lado esquerdo da tela. Em outras páginas, o menu pode ser acessado selecionando o ícone de menu no canto superior esquerdo da tela.



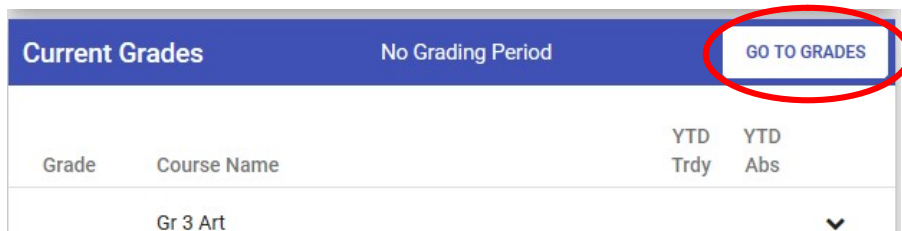
- Você pode escolher quais informações são exibidas na página inicial usando o painel Configurações, acessado selecionando o botão Configurações no canto superior direito da tela.



- Para alterar o idioma para espanhol, português, francês ou inglês, clique nas iniciais no canto superior direito e selecione Selecionar idioma.

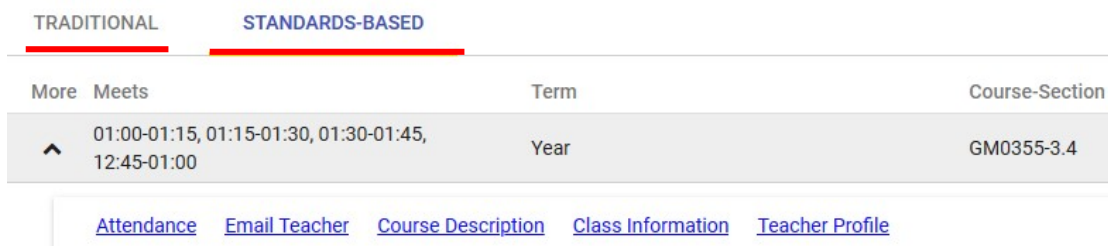


Para acessar as notas dos alunos, você verá uma caixa que diz Notas atuais. Clique em Ir para notas.



Graus 5-12 usam Notas Tradicionais.

As séries K-4 usam um boletim baseado em padrões. Clique na guia Standards Based.



Para saber mais sobre o Tyler SIS Portal, clique no ícone de ajuda (?) No canto superior direito de qualquer tela ou use este link.

https://sis-et.tylertech.com/MaynardMA_TSI_Live_360/assets/Help/Student%20360%20Help.pdf