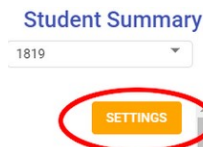


Bienvenido al portal para padres / estudiantes de Tyler SIS. Aquí hay un par de cosas para ayudarlo a comenzar.

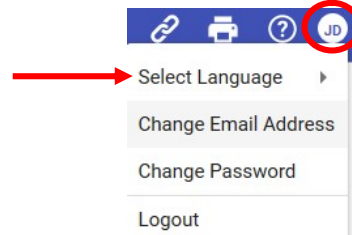
- En la página de inicio, el menú siempre está visible en el lado izquierdo de la pantalla. En otras páginas, se puede acceder al menú seleccionando el icono del menú en la esquina superior izquierda de la pantalla.



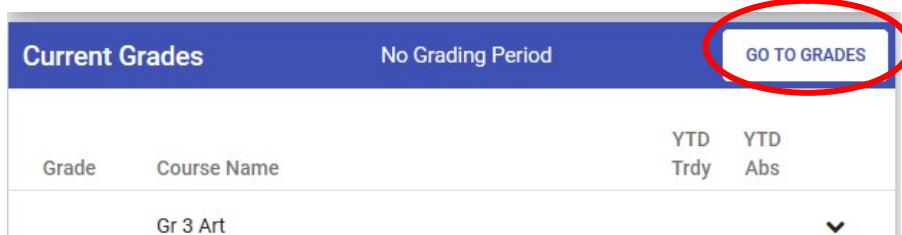
- Puede elegir qué información se muestra en la página de inicio utilizando el panel Configuración, al que se accede seleccionando el botón Configuración en la esquina superior derecha de la pantalla.



- Para cambiar el idioma a español, portugués, francés o inglés, haga clic en sus iniciales en la esquina superior derecha, luego en Seleccionar idioma

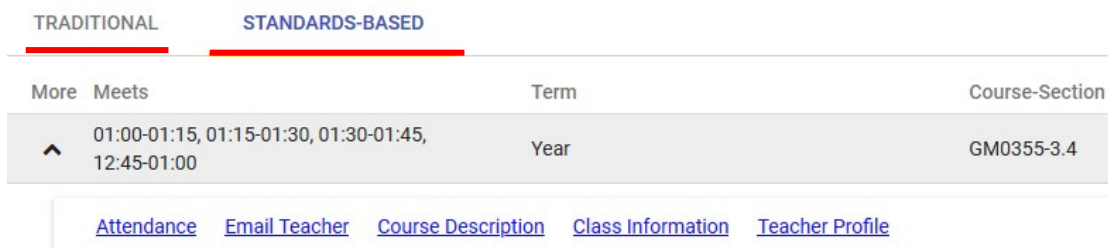


Para acceder a las calificaciones de los estudiantes, debe ver un cuadro que dice Calificaciones actuales. Haga clic en Ir a calificaciones.



Los grados 5-12 usan los grados tradicionales.

Los grados K-4 usan una boleta de calificaciones basada en estándares. Haga clic en la pestaña Basada en estándares.



Para obtener más información sobre el portal Tyler SIS, haga clic en el icono de ayuda (?) En la esquina superior derecha de cualquier pantalla o use este enlace.

[https://sis-et.tylertech.com/MaynardMA\\_TSI\\_Live\\_360/assets/Help/Student%20360%20Help.pdf](https://sis-et.tylertech.com/MaynardMA_TSI_Live_360/assets/Help/Student%20360%20Help.pdf)