

Helpful Hints for your Learning Device

Connect the device to wi-fi

Chromebook

1. When you turn on your device, you may see network options right away.



Choose your network and enter sign in information.

or


2. Click the WIFI icon on the bottom right of the screen



3. Click the WIFI icon again



4. Find your network and complete the sign in information



Wifi icon is white



iPad

1. Open the SETTINGS APP



2. Choose WI-FI on the left




3. Find your network on the list



4. Complete the requested information

5. You will know your device is connected when there is a checkmark next to the network name.



How to RESTART the device

For best results, charge device daily, restart once a week

Turn off Chromebook

- Click SIGN OUT on the right
- Click SHUT DOWN on the left

Turn on Chromebook

- Use power button (top right of the keyboard)
- OR, there may be a button on the side.

Turn off iPad

- Hold down the button on the top
- Slide the button on the screen to shut down

Turn on iPad

- Hold down button on the top to restart

Need internet?

- To contact Spectrum for education pricing call (855) 243-8892
- More info: <https://www.spectrum.net/support/internet/coronavirus-internet-offer-students/>

Consejos Útiles para su Dispositivo de Aprendizaje

Conecte el dispositivo a Wi-Fi

Chromebook

1. Cuando enciende su dispositivo, puede ver las opciones de red de inmediato.



Elija su red e ingrese la información de inicio de sesión.

0

2. Haga clic en el icono WIFI en la parte inferior derecha de la pantalla



3. Haga clic en el icono WIFI otra vez.



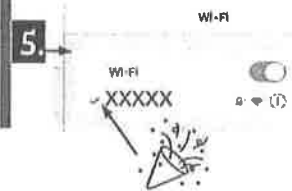
4. Busque su red y complete la información de inicio de sesión



El icono Wifi es blanco

iPad

1. Abra la APLICACIÓN DE CONFIGURACIÓN
2. Elija WI-FI en la izquierda
3. Encuentre su red en la lista
4. Complete la información solicitada
5. Sabrá que su dispositivo está conectado cuando hay una marca de verificación junto al nombre de la red.



Cómo REINICIAR el dispositivo

Para mejores resultados, cargue el dispositivo diariamente, reinicie una vez por semana

Apague el Chromebook

- Haga clic en CERRAR SESIÓN a la derecha
- Haga clic en APAGAR a la izquierda

Encienda el Chromebook

- Use el botón de encendido (arriba a la derecha del teclado)
- O, Puede haber un botón en el lateral.

Apague el iPad

- Mantenga presionado el botón en la parte superior
- Deslice el botón en la pantalla para apagar

Encienda el iPad

- Mantenga presionado el botón en la parte superior para reiniciar

Necesita Internet?

- Para comunicarse con Spectrum para conocer los precios educativos, llame al (855) 243-8892
- Más información: <https://www.spectrum.net/support/internet/coronavirus-internet-offer-students/>