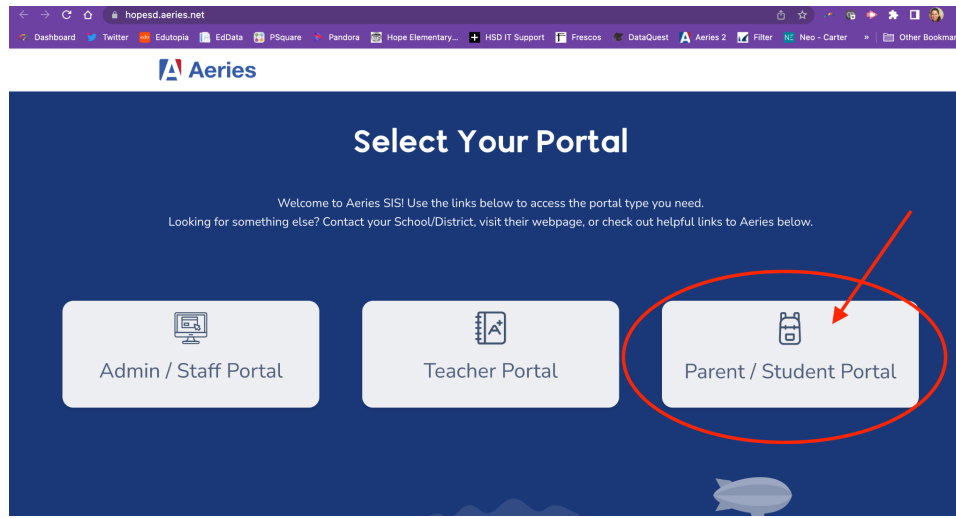


Aeries Parent Portal Directions

In previous years, we have sent home a large back-to-school packet of forms and information. This year, that process has been moved to our online data system. <https://sanbrunopark.aeries.net/student/LoginParent.aspx>


Please look for the following email notification (**open August 22nd-Sept 1**) inviting you to the Aeries Parent Portal: The subject may say: "Aeries Parent Portal - New Parent/Guardian Account Created"

You will need to activate your.... If you already have an account and **do not remember your password**, go to the Aeries site (<https://sanbrunopark.aeries.net/student/LoginParent.aspx>), enter in the email address you provided your child's school, and hit "forgot password." This should bring you to a point where Aeries will email you a link to reset a password and get in.



You will get this page (below) and can see where to hit "forgot password" once you have put in your email address if you need to reset your password. **Be sure to use the email address you provided to the school as that is what Aeries has on file.**

San Bruno Park School District

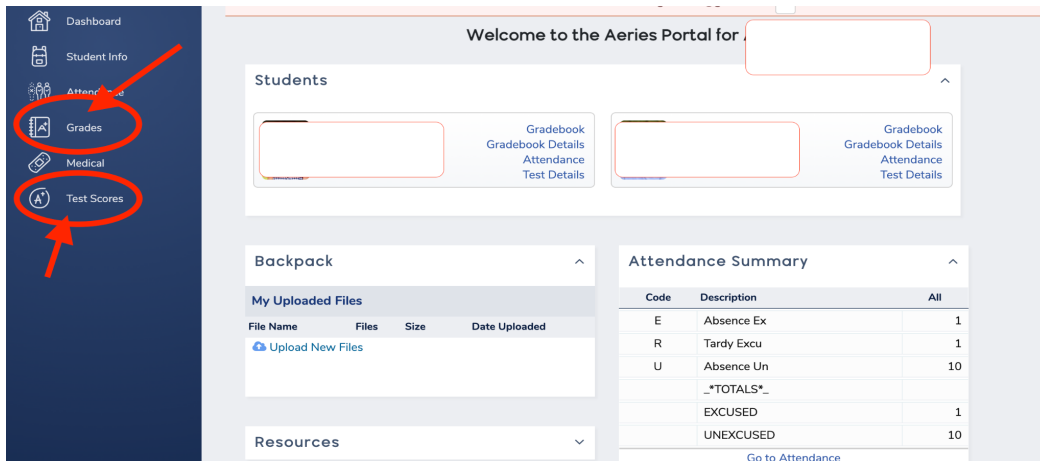


Once you have activated your Aeries Parent Portal account, you will be guided through the back-to-school paperwork electronically. This process must be completed by Friday, September 1, 2023 at 5:00 p.m.

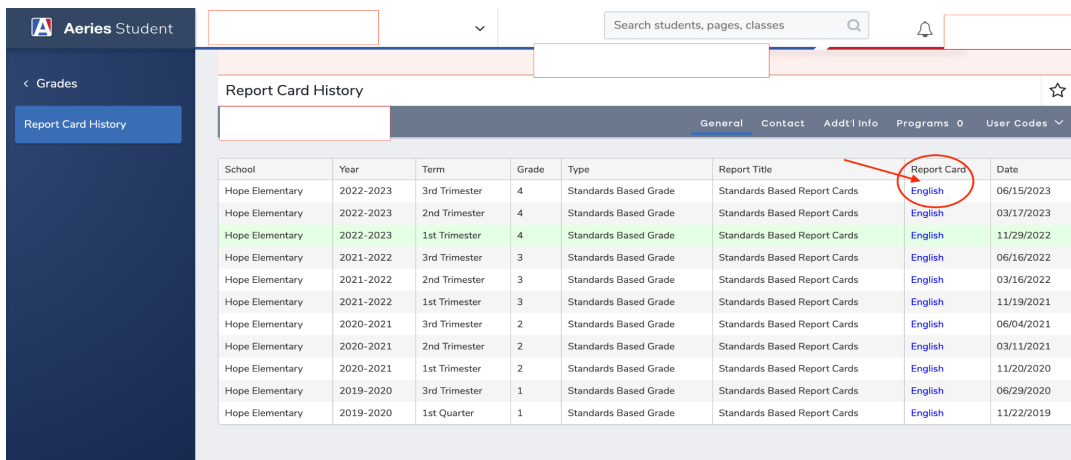
Other things you can do on the Aeries Parent Portal:

- See report cards

Click on the “**Grades**” tab and choose “Report Card History” and you will have access to your student’s report card there.



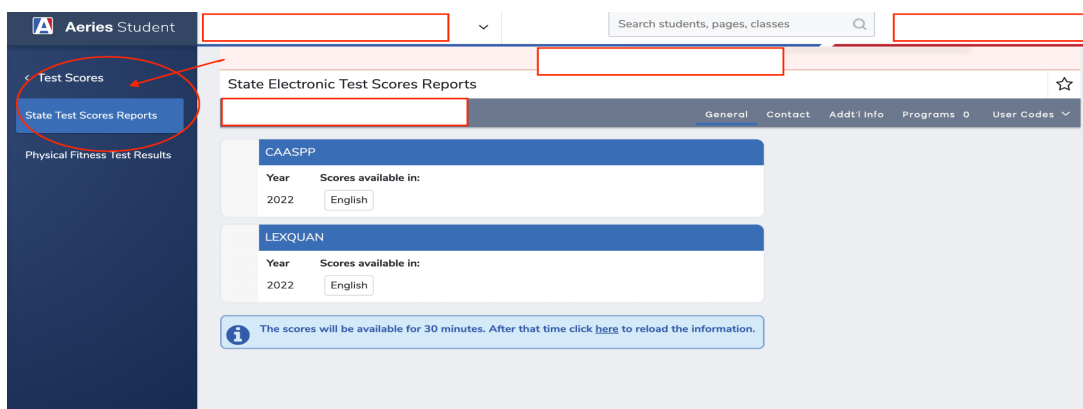
Click on the “**Grades**” tab and choose “Report Card History” and you will have access to your student’s report card there.



- See state test scores (CAASPP and ELPAC) for those who have students who took them.

Click on “**State Test Scores**” and you will have access to your student’s state test scores (if they have taken them) there.

If you have any questions regarding the Aeries Parent Portal please contact your school office or principal. If you do not have access to a computer or require assistance with the Back-to-School enrollment confirmation process in the Aeries Parent Portal, please contact your school office to make arrangements to come in for assistance.

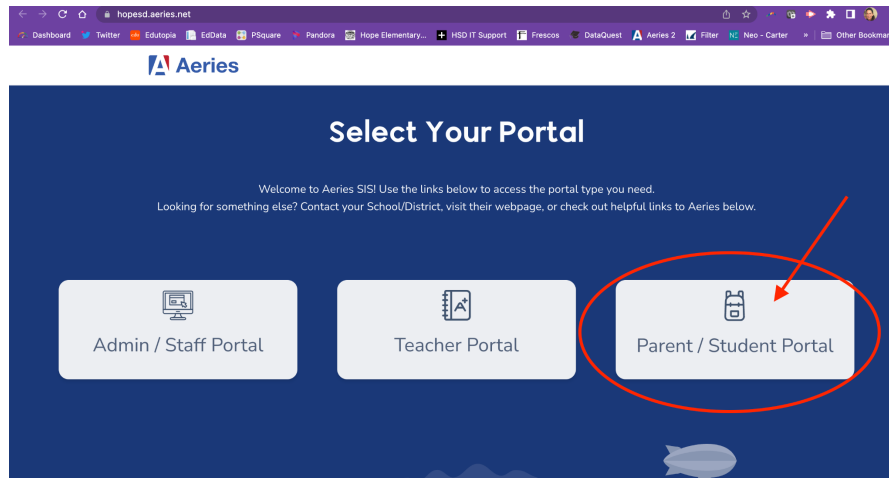


Instrucciones del portal para padres de Aeries

En años anteriores, hemos enviado a casa un gran paquete de formularios e información para el regreso a clases. Este año, ese proceso se ha trasladado a nuestro sistema de datos en línea. <https://sanbrunopark.aeries.net/student/LoginParent.aspx>


Busque la siguiente notificación por correo electrónico (abierto 22 de Agosto hasta el 1 de Sept.) que lo invita al Portal para padres de Aeries: El asunto puede decir: "Portal para padres de Aeries - Nueva cuenta de padre/tutor creada"

Deberá activar su.... Si ya tiene una cuenta y **no recuerda su contraseña**, vaya al sitio de Aeries (<https://sanbrunopark.aeries.net/student/LoginParent.aspx>), ingrese la dirección de correo electrónico que proporcionó en la escuela de su hijo y presione "Has olvidado tu contraseña." Esto debería llevarlo a un punto en el que Aeries le enviará por correo electrónico un enlace para restablecer una contraseña e ingresar.



Obtendrá esta página (a continuación) y podrá ver dónde presionar "Olvidé mi contraseña" una vez que haya ingresado su dirección de correo electrónico si necesita restablecer su contraseña. **Asegúrese de usar la dirección de correo electrónico que proporcionó a la escuela, ya que eso es lo que Aeries tiene en el archivo.**

San Bruno Park School District

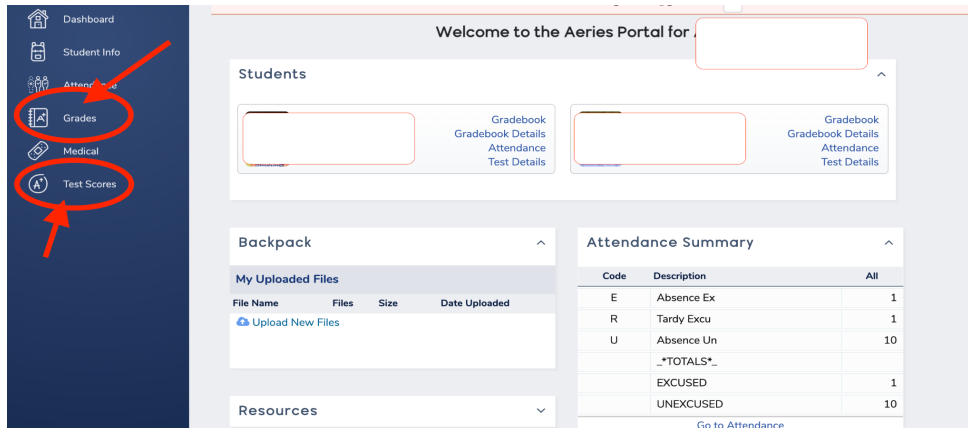


Una vez que haya activado su cuenta del Portal para padres de Aeries, se le guiará electrónicamente a través del papeleo de regreso a la escuela. Este proceso debe completarse antes del Viernes 1 de Septiembre de 2023 a las 5:00 p.m.

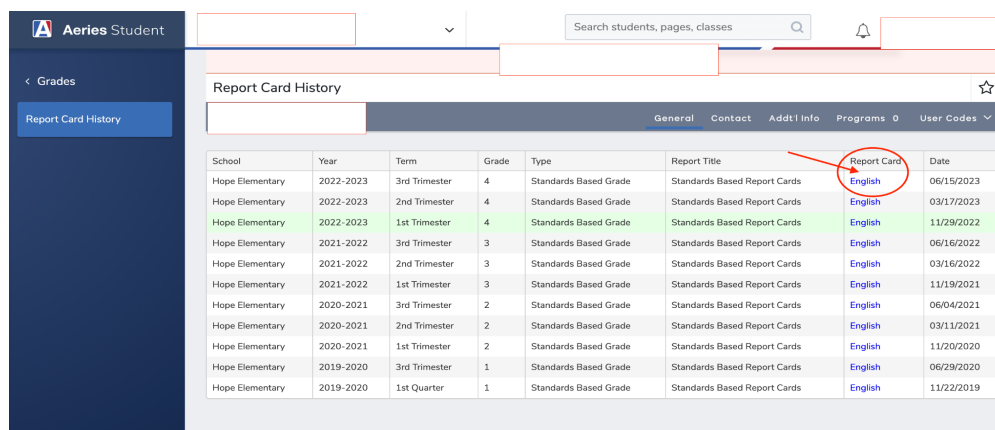
Otras cosas que puede hacer en el Portal para padres de Aeries:

- Ver boletas de calificaciones

Haga clic en la pestaña "**Calificaciones**" y elija "Historial de la Boleta de Calificaciones" y tendrá acceso a la boleta de calificaciones de su estudiante allí.



Haga clic en la pestaña "**Calificaciones**" y elija "Historial de la Boleta de Calificaciones" y tendrá acceso a la boleta de calificaciones de su estudiante allí.



- Vea los puntajes de los exámenes estatales (CAASPP y ELPAC) para aquellos que tienen estudiantes que los tomaron.

Haga clic en "**Calificaciones de las Pruebas Estatales**" y tendrá acceso a las calificaciones de las pruebas estatales de su estudiante (si las ha tomado) allí.

Si tiene alguna pregunta sobre el Portal para padres Aeries, comuníquese con la oficina de su escuela o con el director. Si no tiene acceso a una computadora o necesita ayuda con el proceso de confirmación de inscripción para el regreso a la escuela en el Portal para padres de Aeries, comuníquese con la oficina de su escuela para hacer los arreglos necesarios para recibir ayuda.

