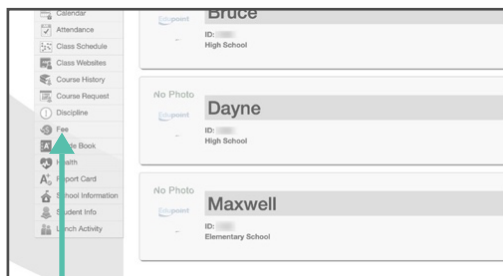
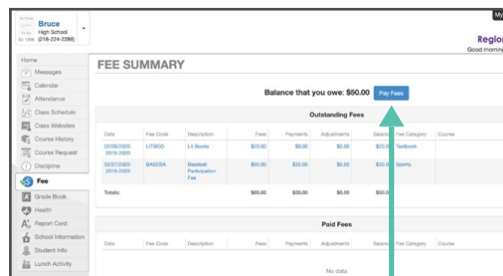


Pagar tarifas con SchoolPay es **RÁPIDO Y FÁCIL**

1

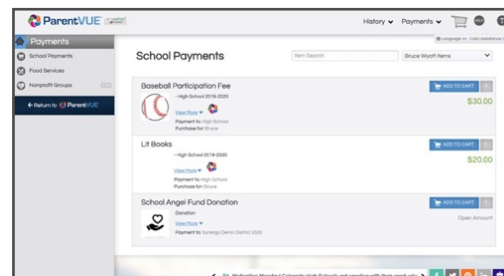


Inicie sesión en su cuenta de ParentVUE y seleccione Tarifa en el menú de navegación del lado izquierdo.



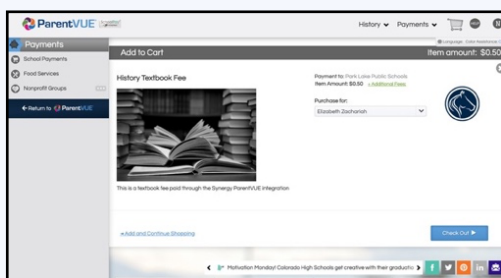
Desde la página **Resumen de tarifas** de su Cuenta de ParentVue, haga clic en el botón **Pagar tarifas** en la parte superior de la página.

Pay Fees



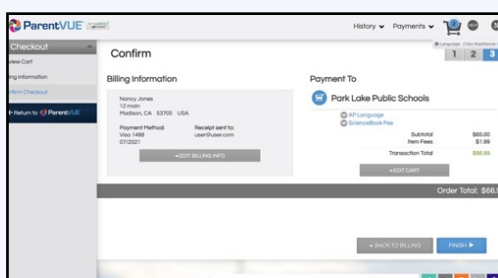
¡Será redirigido a SchoolPay donde puede seleccionar sus tarifas y pagar!

2 Pagar con SchoolPay®

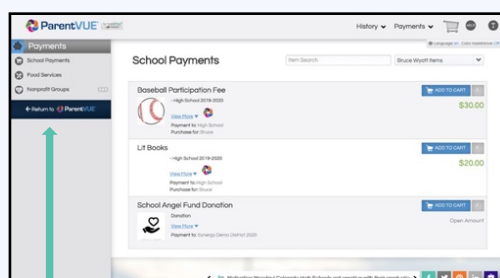


Pague usando el rápido proceso de 3 pasos de SchoolPay:

1. Agregar al carrito
2. Información de Facturación
3. Confirmar Pedido.



En la página **Confirmar Pedido**, puede revisar su pedido y, si todo se ve bien, haga clic en el botón **Finalizar** para procesar su pago.



¡Ya terminaste! Puede seguir comprando en SchoolPay o regresar a ParentVUE haciendo clic en el botón Volver a ParentVUE en la navegación del lado izquierdo.

Return to



888.88.MYPAY (69729)



support@schoolpay.com