

# Vacúnese. Consiga su teléfono inteligente. Comience con v-safe.

## ¿Qué es V-safe?

**V-safe** es una herramienta basada en un teléfono inteligente que utiliza mensajes de texto y encuestas en la web para proporcionar chequeos de salud personalizados después de recibir la vacuna contra el COVID-19. A través de **v-safe**, puedes decir rápidamente a CDC si tiene algún efecto secundario después de recibir la vacuna contra el COVID-19. Dependiendo de sus respuestas, alguien del CDC puede llamarlo para comprobar su estado. Y **v-safe** le recordará que se aplique la segunda dosis de la vacuna contra el COVID-19 si la necesita.

Su participación en el programa **V-Safe** de CDC marca la diferencia. Ayuda a mantener seguras las vacunas contra el COVID-19.

## ¿Cómo puedo participar?

Una vez que le apliquen la vacuna contra el COVID-19, puede inscribirse en **v-safe** usando su teléfono inteligente. La participación es voluntaria y puede optar por no participar en cualquier momento. Recibirá mensajes de texto de **v-safe** alrededor de las 2 pm hora local. Para optar por no participar, simplemente escriba "STOP" cuando **v-safe** le envíe un mensaje de texto. También puede iniciar **v-safe** de nuevo enviando un mensaje de texto "START"

## ¿Cuánto duran los registros de seguridad v-safe?


Durante la primera semana después de recibir la vacuna, **v-safe** le enviará un mensaje de texto cada día para preguntarle cómo le va. Entonces recibirá mensajes de registro una vez a la semana durante 5 semanas. Las preguntas que le hace **v-safe** se le contestan en menos de 5 minutos en contestar. Si necesita una segunda dosis de la vacuna, **v-safe** le proporcionará un nuevo proceso de registro de 6 semanas para que pueda compartir también su experiencia con la segunda dosis de la vacuna. También recibirá los registros 3, 6 y 12 meses después de la dosis final de la vacuna.

## ¿Mi información de salud es segura?

Sí. Su información personal en **v-safe** está protegida para que permanezca como confidencial y privada. \*


\* En la medida en que **v-safe** utiliza sistemas de información existentes gestionados por CDC, FDA y otras agencias federales, los sistemas emplean estrictas medidas de seguridad apropiadas para el nivel de sensibilidad de los datos. Estas medidas cumplen, cuando corresponda, con las siguientes leyes federales, incluyendo la Ley de Privacidad de 1974; normas promulgadas que son consistentes con la Ley de Portabilidad y Responsabilidad de Seguros de Salud de 1996 (HIPAA); la Ley Federal de Administración de Seguridad de la Información y la Ley de Libertad de Información.

Regístrese con el  
navegador



**v-safe**<sup>SM</sup>  
after vaccination  
health checker

Utilice su teléfono  
inteligente  
para informarle a CDC  
sobre  
cualquier efecto  
secundario después de  
recibir la



Inscríbese con su teléfono  
inteligente en  
[vsafe.cdc.gov](https://vsafe.cdc.gov)

O

Apunte la  
cámara de su teléfono  
inteligente a este código

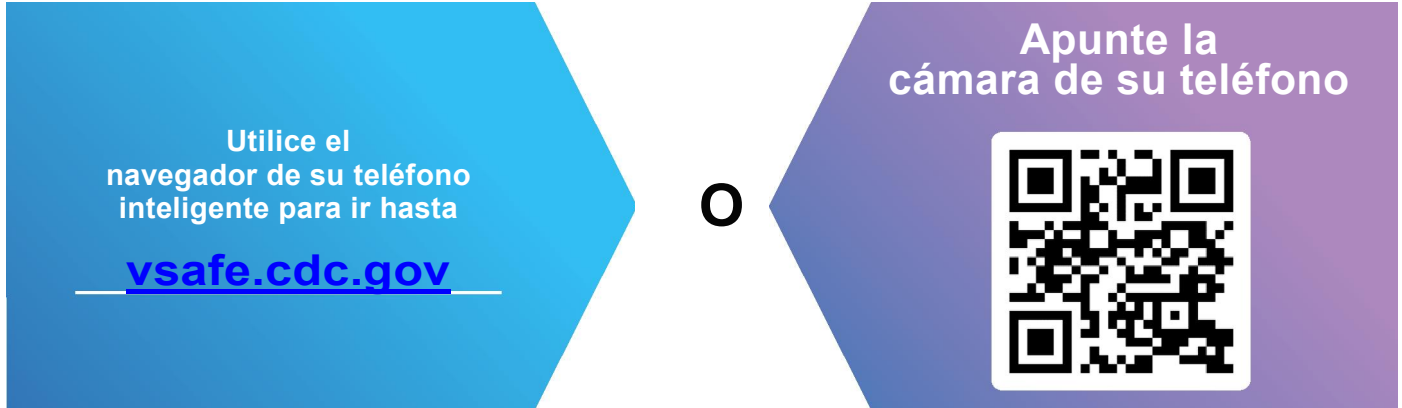


# Cómo registrarse y utilizar v-safe

Necesitará de su teléfono inteligente e información sobre la vacuna contra el COVID-19 que recibió. Esta información se puede encontrar en su tarjeta de registro de vacunación; si no puede encontrar su tarjeta, comuníquese con su proveedor de atención médica.

## Registro

1. Vaya al sitio web de **v-safe** usando una de las dos opciones siguientes:



2. Lea las instrucciones. Haga clic en **Empezar**.
3. Introduzca su nombre, número de teléfono móvil y el resto de la información solicitada. Haga clic en **Registro**.
4. Recibirá un mensaje de texto con un código de verificación en su teléfono inteligente. Introduzca el código en **v-safe** y haga clic en **Verificar**.
5. En la parte superior de la pantalla, haga clic en **Introducir la información de la vacuna contra el COVID-19**.
6. Seleccione la vacuna contra el COVID-19 que le aplicaron (que se encuentra en su tarjeta de registro de vacunación; si no puede encontrar su tarjeta, comuníquese con su proveedor de atención médica). Entonces introduzca la fecha en que lo vacunaron. Haga clic en **Siguiente**.
7. Revise la información acerca de su vacuna. Si es correcto, haga clic en **Enviar**. Si no, haga clic en **Volver**.
8. **¡Felicidades! ¡Ha terminado!** Si llena su registro antes de las 2 pm hora local, **v-safe** comenzará su registro inicial de salud alrededor de las 2 pm de ese día. Si se registra después de las 2 pm, **v-safe** comenzará su registro inicial de salud inmediatamente después de registrarse - sólo siga las instrucciones.

Recibirá un mensaje de texto recordatorio de **v-safe** cuando sea la hora del próximo registro, alrededor de las 2 pm hora local. Sólo tiene que hacer clic en el enlace del mensaje de texto para iniciar el registro.

## Llene un registro de salud v-safe

1. Cuando reciba un mensaje de texto del registro **v-safe** en su teléfono inteligente, haga clic en el enlace cuando esté listo.
2. Siga las instrucciones para llenar el registro de entrada.

## Solución de problemas

### ¿Cómo puedo volver y terminar un registro más adelante si me interrumpen?

Haga clic en el enlace del recordatorio del mensaje de texto para reiniciar y llenar su registro.

### ¿Cómo actualizo la información de mi vacuna después de mi segunda dosis de la vacuna COVID-19?

**V-safe** le pedirá automáticamente que actualice la información de su segunda dosis. Sólo siga las instrucciones.

### ¿Necesita ayuda con v-safe?

Llame al 800-CDC-INFO (800-232-4636)

TTY 888-232-6348

Abierto 24 horas, 7 días a la semana

Visite [www.cdc.gov/vsafe](https://www.cdc.gov/vsafe)

